


«СОГЛАСОВАНО»:
Начальник
управления образования администрации
г. Кемерово
 Н.Ю. Давыдовская
« 31 » 08 2023 г.

«СОГЛАСОВАНО»:
Начальник ОГИБДД Управления МВД
России по г. Кемерово
подполковник полиции
 А.А. Ровыгин
« 31 » 08 2023 г.

«УТВЕРЖДАЮ»:
Заведующий
МБДОУ №158
«Детский сад комбинированного вида»
 М.П. Дугова
« 22 » 08 2023 г.



ПАСПОРТ

**дорожной безопасности образовательной организации
МБДОУ №158 «Детский сад комбинированного вида»**
(наименование образовательной организации)

Кемерово, 2023 г.

«СОГЛАСОВАНО»:
Начальник
управления образования администрации
г. Кемерово
_____ Н.Ю. Дашковская
« ____ » _____ 2023 г.

«УТВЕРЖДАЮ»:
Заведующий
МБДОУ №158
«Детский сад комбинированного вида»
_____ М.П. Дутова
« ____ » _____ 2023 г.

«СОГЛАСОВАНО»:
Начальник ОГИБДД Управления МВД
России по г.Кемерово
подполковник полиции
_____ А.А. Родыгин
« ____ » _____ 2023 г.

ПАСПОРТ

дорожной безопасности образовательной организации
МБДОУ №158 «Детский сад комбинированного вида»
(наименование образовательной организации)

Кемерово, 2023 г.

Общие сведения

Муниципальное бюджетное дошкольное образовательное учреждение № 158
«Детский сад комбинированного вида»

(Полное наименование образовательной организации)

Тип образовательной организации: Комбинированного вида

Юридический адрес: 650905 г. Кемерово, ул. Белозерная, д. 40 б

Фактический адрес: 650905, г. Кемерово, ул. Белозерная, д. 40 б, ул.
Барнаульская 21

Электронный сайт и почта образовательной организации

http://detsad158.ucoz.com/, kem.158@yandex.ru

Руководители образовательной организации:

Заведующий Дутова Марина Петровна, 90-10-41

(фамилия, имя, отчество) (телефон)

Заместитель заведующей по ВМР (старший воспитатель)

Федосеева Оксана Владимировна, 90-10-41, Слекишина Алена Сергеевна, 90-19-58

(фамилия, имя, отчество) (телефон)

Ответственные работники муниципального органа образования
заведующий отделом дошкольного образования УО администрации
г. Кемерово Ставила Людмила Васильевна
(8384-2) 36-59-79

Ответственные сотрудники Госавтоинспекции

Старший лейтенант полиции Метенько Василий Васильевич
сот. 8-913-297-80-11

(должность) (фамилия, имя, отчество)

Ответственные работники за мероприятия по профилактике ДДТТ

Старший воспитатель Федосеева Оксана Владимировна, Слекишина Алена Сергеевна, тел. 90-10-41, тел.90-19-58

(должность) (фамилия, имя, отчество)

Руководитель или ответственный работник дорожно-эксплуатационной организации, осуществляющей содержание улично-дорожной сети (УДС)

(фамилия, имя, отчество) (телефон)

Заводский район:

АО «ДЭК» диспетчер 8 (3842) 288-111

Руководитель или ответственный работник дорожно-эксплуатационной организации, осуществляющей содержание технических средств организации дорожного движения (ТСОДД):

МБУ «Кемеровские автодороги»

диспетчер 8 (3842) 670-000

Количество воспитанников _____ 339 _____

Наличие уголка по БДД _____ Да _____
(если имеется, указать место расположения)

Наличие кабинета по БДД _____ Нет _____
(если имеется, указать место расположения)

Наличие учебной площадки:

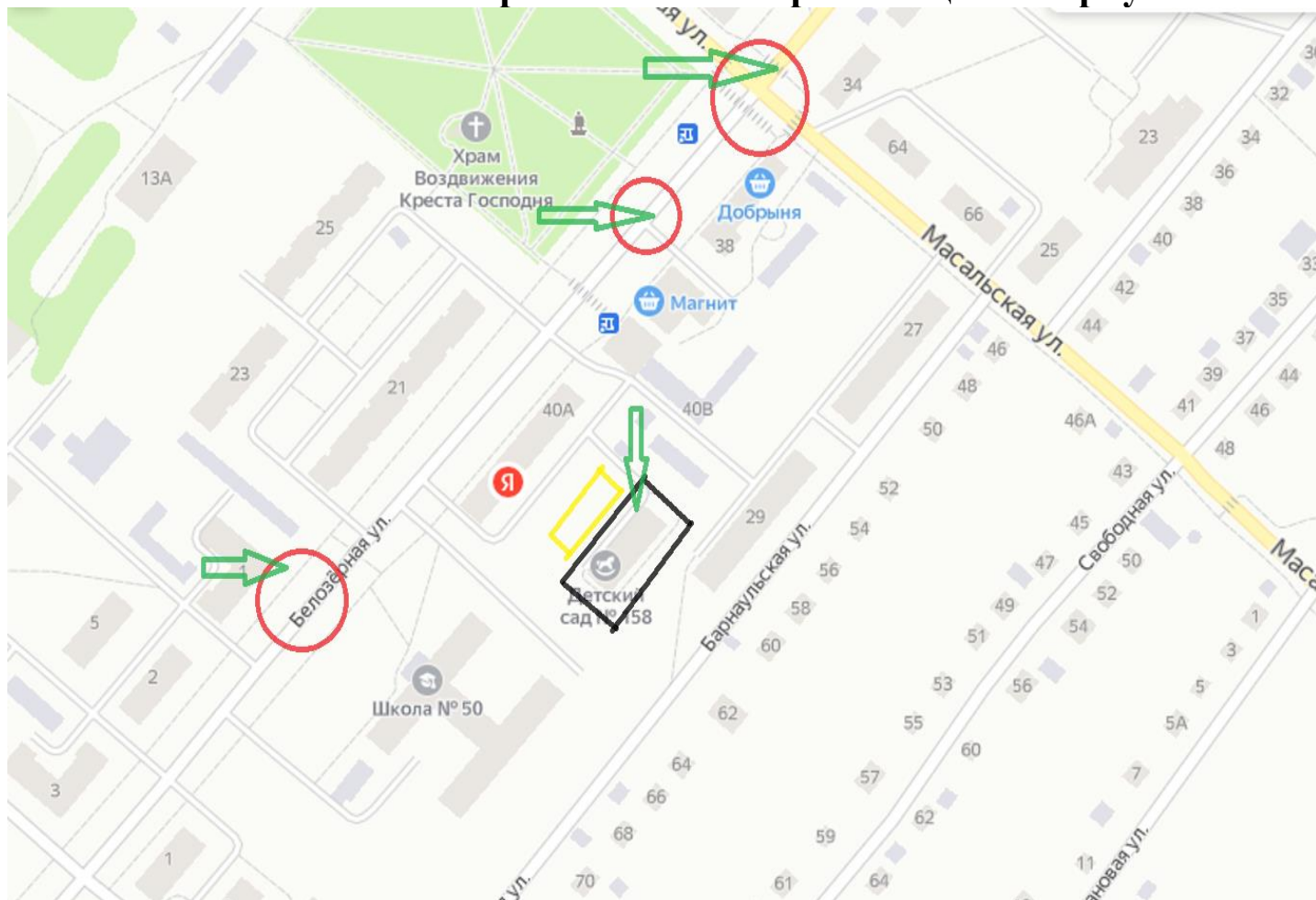
- в помещении (баннер-перекресток)

Время занятий в образовательной организации:

07 час.00 мин. – 19 час. 00 мин. (период)

Телефоны оперативных служб: 01, 02, 03, 04, 112

Организация дорожного движения в непосредственной близости от образовательной организации 1 корпус



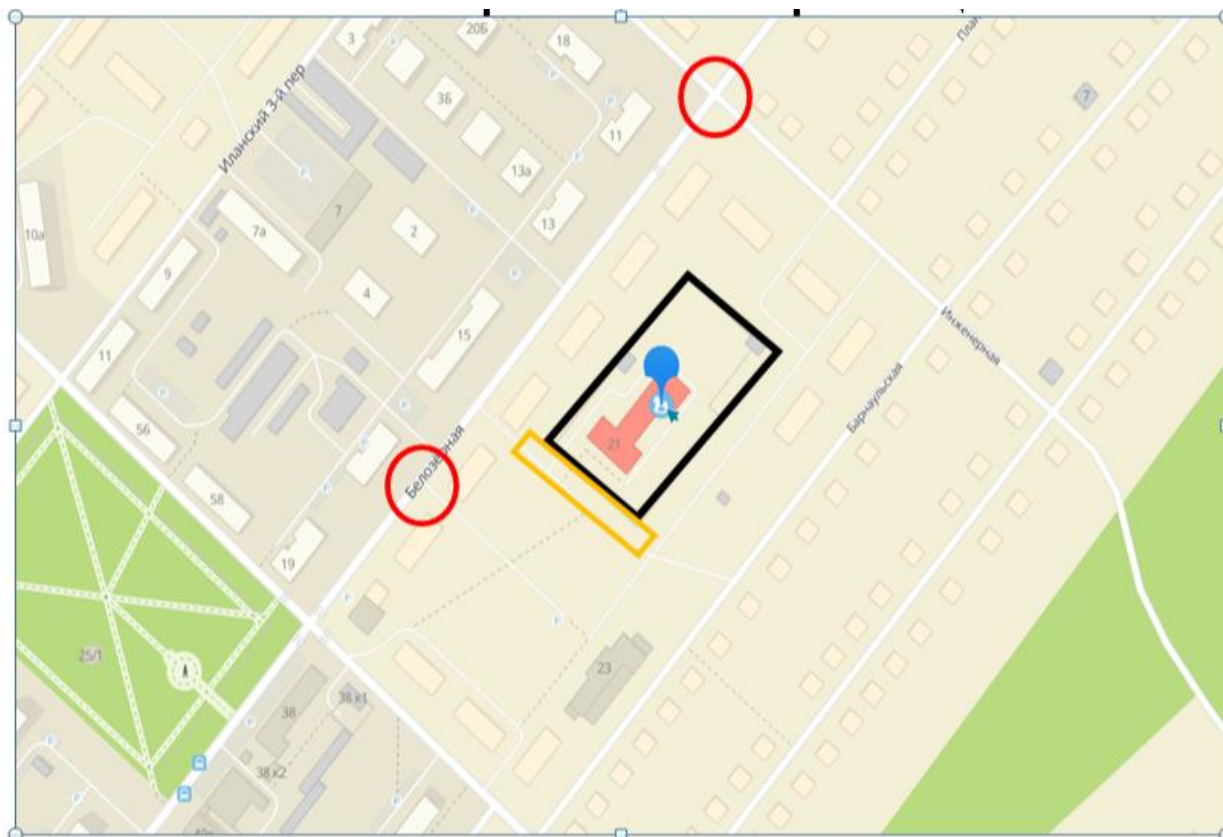
— - ограждение детского сада

▭ - место парковки (высадка-посадка воспитанников)

○ - перекресток (пешеходные переходы) и др. опасные места

СХЕМА

Организация дорожного движения в непосредственной близости от образовательной организации 2 корпус



- ограждение детского сада



- место парковки (высадка-посадка воспитанников)



- перекресток (пешеходные переходы) и т.д в соответствии со схемой.

ПЛАН
работы по предупреждению детского дорожно-транспортного
травматизма на 2023-2024 учебный год

№	Мероприятия	Срок	Ответственные
<i>Методическая работа</i>			
1	Обновление информации по безопасности в уголках для родителей	Сентябрь	Воспитатели групп
2	Обновление картотеки подвижных и дидактических игр по ПДД	Октябрь	Воспитатели групп
3	Изготовление реквизитов для проведения игр, развлечений по ПДД	в течение года	Воспитатели групп
4	Участие в районных декадах, месячниках, акциях, конкурсах и др.	в течение года	Воспитатели групп
6	Пересмотреть и обновить игровые уголки ПДД (атрибуты к сюжетно-ролевым играм, макеты, схемы, настольные дидактические игры и др.)	в течение года	Воспитатели групп
<i>Работа с воспитателями</i>			
1	На пед. часах регулярно знакомить педагогов с новыми формами работы с детьми и родителями по профилактике и предупреждению ДДТТ	Сентябрь- май	Ст. воспитатель
2	Создание мини-библиотеки в методическом кабинете	Сентябрь	Старший воспитатель
3	Консультация «Организация работы с дошкольниками по правилам дорожного движения»	Декабрь	Ст. воспитатель
5	Консультация «Система мероприятий в ДОУ по профилактике детского дорожно-транспортного травматизма»	Март	Ст.воспитатель
6	Подготовка и проведение развлечений по ознакомлению с правилами дорожного движения	1 раз в квартал	Муз.руководитель Инструктор Физо Воспитатели средней, старшей, подготовительной групп
<i>Работа с детьми</i>			
1	Декады и месячники безопасности движения.	В течение года	Воспитатели всех возрастных групп
2	Экскурсии и целевые прогулки:		

	<p>Наблюдение за движением пешеходов</p> <p>Наблюдение за движением транспорта</p> <p>Наблюдение за работой светофора</p> <p>Рассматривание видов транспорта</p> <p>Прогулка к пешеходному переходу</p> <p>Знакомство с улицей</p> <p>Наблюдение за движением транспорта</p> <p>Знаки на дороге – место установки, назначение</p>	<p>В течение года</p> <p>ежемесячно</p>	<p>Воспитатели всех возрастных групп</p>
3	<p>Беседы:</p> <p>Что ты знаешь об улице?</p> <p>Мы пешеходы - места движения пешеходов, их название, назначение</p> <p>Правила поведения на дороге</p> <p>Машины на улицах – виды транспорта</p> <p>Что можно и что нельзя</p> <p>Помощники на дороге – знаки, светофор, регулировщик</p> <p>Будь внимателен!</p>	<p>В течение года</p> <p>еженедельно</p>	<p>Воспитатели всех возрастных групп</p>
4	<p>Сюжетно-ролевые игры:</p> <p>· «Путешествие по улицам», «Улица и пешеходы», «Светофор», «Путешествие с Незнайкой», «Поездка на автомобиле», «Автопарковка», «Станция технического обслуживания», «Автомастерская»</p>	<p>В течение года</p>	<p>Воспитатели всех возрастных групп</p>
5	<p>Дидактические игры:</p> <p>· «Опасно - неопасно», «Сочини сказку по ПДД», «Поставь дорожный знак», «Теремок», «Угадай, какой знак», «Машины на нашей улице», «Заяц и перекресток», «Подумай – отгадай», «Красный – зеленый», «Какой это знак?», «Кто больше знает?», «Собери машину», «Угадай-ка», «Отгадай-ка», «Объясни» и др.</p>	<p>В течение года</p>	<p>Воспитатели всех возрастных групп</p>

6	<p>Подвижные игры:</p> <ul style="list-style-type: none"> · «Быстро шагай, смотри не зевай», «Будь внимательным», «Разноцветные автомобили», «Красный, зеленый», «Стоп!», «Разноцветные дорожки», «Чья команда скорее соберется», «Велогонки», «Поезд», «Ловкий пешеход», «Пешеходы и транспорт» и т.д.и др. 	В течение года	Воспитатели всех возрастных групп
7	<p>Художественная литература для чтения и заучивания:</p> <p>Знакомство с литературными произведениями: С. Михалков «Светофор», «Скверная история», М. Пляцковский «Светофор», А. Северный «Два чудесных цвета», Я. Пишумов «Азбука города», «Просто это знак такой...», «Постовой», «Продуктовая машина», О. Бедарев «Если бы...», Н. Носов «Автомобиль», В. Головкин «Правила движения», (авторские сказки воспитателей) и т.д.</p>	В течение года	Воспитатели всех возрастных групп
8	<p>Развлечения:</p> <p>Музыкально-спортивный праздник «Азбука дорожного движения».</p> <p>Литературный калейдоскоп «Красный, зеленый».</p> <p>В страну светофорию (досуг)</p> <p>Путешествие в страну Дорожных знаков (досуг)</p> <p>КВН «Юные пешеходы»</p> <p>На лесном перекрестке (инсценировка)</p>	<p>Сентябрь</p> <p>Ноябрь</p> <p>Январь</p> <p>Февраль</p> <p>Март</p> <p>Апрель</p>	
9.	<p>Просмотр презентаций:</p> <ul style="list-style-type: none"> • Светофорчик • Дорожная Азбука • Торопыжка на улице 	<p>Октябрь</p> <p>Март</p>	
10	Рассматривание рисунков, фотографий о дорожных ситуациях.	В течении года	Воспитатели всех возрастных групп
<i>Работа с родителями</i>			
1	<p>Консультации:</p> <p>«Безопасность детей – забота взрослых»</p> <p>«Типичные ошибки детей при переходе</p>	В течение года	Воспитатели всех возрастных групп

	<p>проезжей части».</p> <p>«Ребёнок в автомобиле»</p> <p>«Родители – пример для детей»</p>	1 раз в квартал	
2	<p>Информационный стенд:</p> <p>«Интервью со светофором»,</p> <p>«Безопасная дорога».</p> <p>«Советы по безопасности на дороге»</p> <p>Что самое трудное при движении на улице»</p> <p>«Что нужно знать будущим школьникам о правилах дорожного движения»</p>	<p>В течение года</p> <p>1 раз в квартал</p>	Воспитатели всех возрастных групп
3	Оформление стендов (папок-передвижек) в группах по правилам дорожного движения	<p>Сентябрь</p> <p>Май</p>	Воспитатели
4.	<p>Выпуск буклетов по правилам дорожного движения:</p> <p>«Безопасная дорога»; «Внимание ребёнок и дорога»» «Правила дорожные знать каждому положено»</p>	1 раз в квартал	Ст. воспитатель